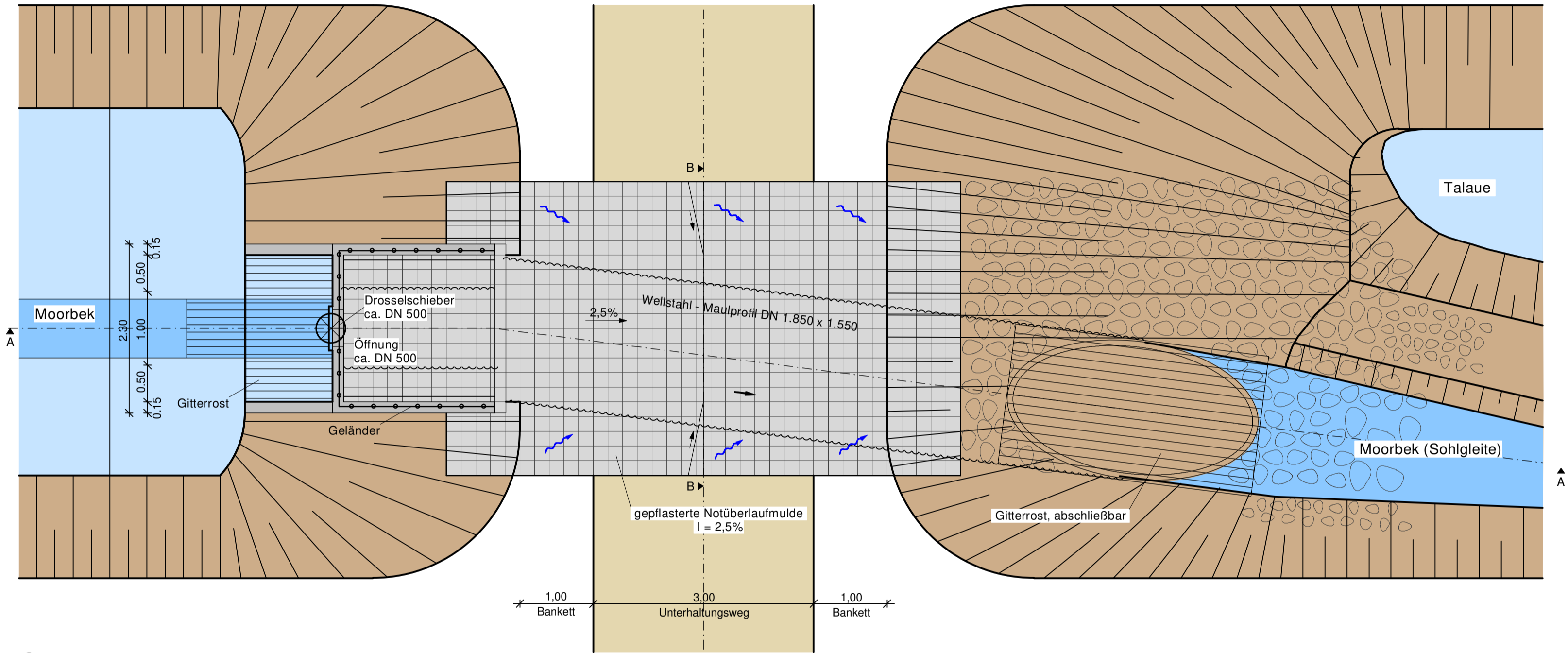
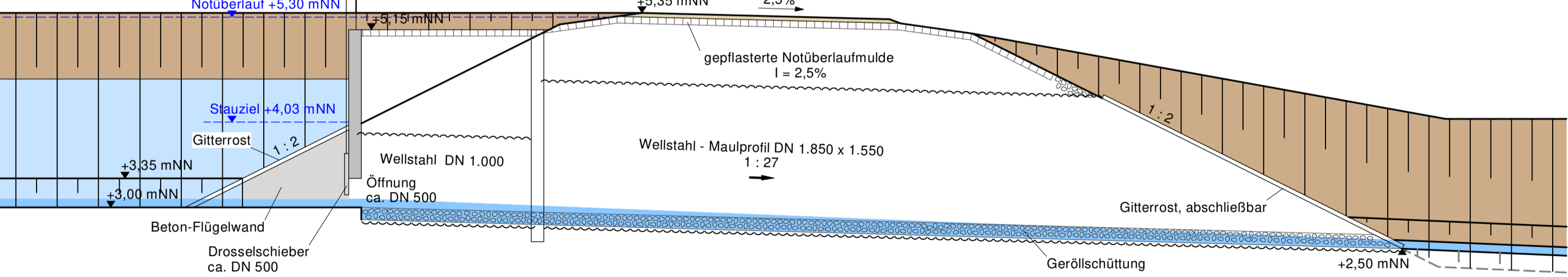


Systemskizze Drosseleinrichtung - 3

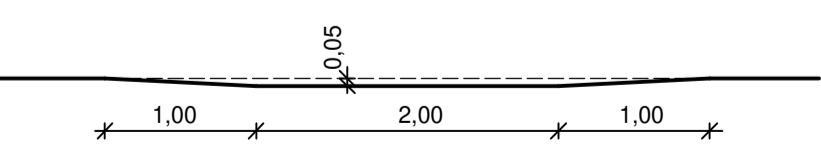
Draufsicht



Schnitt A-A



Schnitt B-B - gepflasterte Notüberlaufmulde



Bauteilstärken nach statischem Erfordernis.
Werkszeichnung ist vor Herstellung vorzulegen.

INDEX	ART DER ÄNDERUNG	DATUM	GEPRÜFT

 ipp Ingenieure für Bau, Umwelt und Stadtentwicklung ipp Ingenieurgesellschaft Posigjöl und Partner GmbH Rendsburger Landstr. 196-198 D 24113 Kiel Tel. +49(431) 6 49 59-0 Fax 6 49 59-59 info@ipp-kiel.de www.ipp-kiel.de		Datum	Name
	GEZEICHNET	08.03.2021	Hecht
	BEARBEITET	08.03.2021	Reitzel
	GEPRÜFT	08.03.2021	Dähniss
 LEG Entwicklung GmbH Eckernförder Straße 212 24119 Kronshagen			

PLANFESTSTELLUNGSUNTERLAGE

Hansestadt Lübeck Bereich Umwelt-, Natur- und Verbraucherschutz Untere Wasserbehörde Kronsforder Allee 2-6 23560 Lübeck	Unterlage/ Blatt-Nr.: Systemskizze Drosseleinrichtung 3 Plan-Nr.: G17.233.15-3 Maßstab: 1 : 50
-------------------------------------------------------------------------------------------------------------------------------------	------------------------------------------------------------------------------------------------------------

Ausbau und naturnahe Gestaltung der Moorbek

aufgestellt:	
_____ , den _____	

Planfeststellungsunterlage	
vom: 15.06.2021	
Anlage: 09.3	
Blatt:	

Grundplan hergestellt	Ergänzungen	
Sprick & Wachsmuth Vermessung Dipl.-Ing. Karsten Sprick (ÖbV) Große Straße 27-29 22926 Ahrensburg	Aufnahme:	September 2017/ Januar 2019/ September 2019
	Feldvergleich:	-
	Kataster:	ALK vom 21. Juni 2019